

Ports de Commerce de Corse

Porti di Commerciù di Corsica

Mensuel

U Misincu

Passagers

Passageri

avril 2024

aprile 2024

PORTS DE COMMERCE DE CORSE

avril 2024

PASSAGERS GLOBAL

TOTAL PORTS	Passagers			Cumul passagers depuis le 1er Janvier		
	2023	2024	Variation	2023	2024	Variation
Régulier National	171 412	160 258	-6,51%	376 637	374 521	-0,56%
Régulier Internat°	61 618	56 773	-7,86%	115 576	113 486	-1,81%
TOTAL	233 030	217 031	-6,87%	492 213	488 007	-0,85%
Croisières	25 549	26 897	5,28%	30 739	26 897	-12,50%
TOTAL	258 579	243 928	-5,67%	522 952	514 904	-1,54%
AJACCIO	Passagers			Cumul passagers depuis le 1er Janvier		
	2023	2024	Variation	2023	2024	Variation
Régulier National	61 529	61 293	-0,38%	132 089	132 349	0,20%
Régulier Internat°	891	1 682	88,78%	2 277	3 193	40,23%
TOTAL	62 420	62 975	0,89%	134 366	135 542	0,88%
Croisières	24 532	26 372	7,50%	29 722	26 372	-11,27%
TOTAL	86 952	89 347	2,75%	164 088	161 914	-1,32%
BASTIA	Passagers			Cumul passagers depuis le 1er Janvier		
	2023	2024	Variation	2023	2024	Variation
Régulier National	71 771	68 916	-3,98%	176 318	176 674	0,20%
Régulier Internat°	43 117	39 361	-8,71%	76 751	76 221	-0,69%
TOTAL	114 888	108 277	-5,75%	253 069	252 895	-0,07%
Croisières	90	0	-100,00%	90	0	-100,00%
TOTAL	114 978	108 277	-5,83%	253 159	252 895	-0,10%
BONIFACIO	Passagers			Cumul passagers depuis le 1er Janvier		
	2023	2024	Variation	2023	2024	Variation
Régulier National	0	0	-	0	0	-
Régulier Internat°	16 198	14 674	-9,41%	34 627	32 267	-6,82%
TOTAL	16 198	14 674	-9,41%	34 627	32 267	-6,82%
Croisières	533	228	-57,22%	533	228	-57,22%
TOTAL	16 731	14 902	-10,93%	35 160	32 495	-7,58%
L'ILE-ROUSSE	Passagers			Cumul passagers depuis le 1er Janvier		
	2023	2024	Variation	2023	2024	Variation
Régulier National	18 233	14 165	-22,31%	28 741	25 853	-10,05%
Régulier Internat°	745	0	-100,00%	1 254	749	-40,27%
TOTAL	18 978	14 165	-25,36%	29 995	26 602	-11,31%
Croisières	0	146	-	0	146	-
TOTAL	18 978	14 311	-24,59%	29 995	26 748	-10,83%
PORTO-VECCHIO	Passagers			Cumul passagers depuis le 1er Janvier		
	2023	2024	Variation	2023	2024	Variation
Régulier National	10 883	8 303	-23,71%	21 965	20 928	-4,72%
Régulier Internat°	667	1 056	58,32%	667	1 056	58,32%
TOTAL	11 550	9 359	-18,97%	22 632	21 984	-2,86%
Croisières	0	151	-	0	151	-
TOTAL	11 550	9 510	-17,66%	22 632	22 135	-2,20%
PROPRIANO	Passagers			Cumul passagers depuis le 1er Janvier		
	2023	2024	Variation	2023	2024	Variation
Régulier National	8 996	7 581	-15,73%	17 524	18 717	6,81%
Régulier Internat°	0	0	-	0	0	-
TOTAL	8 996	7 581	-15,73%	17 524	18 717	6,81%
Croisières	394	0	-100,00%	394	0	-100,00%
TOTAL	9 390	7 581	-19,27%	17 918	18 717	4,46%

PORTS DE COMMERCE DE CORSE

avril 2024

PASSAGERS

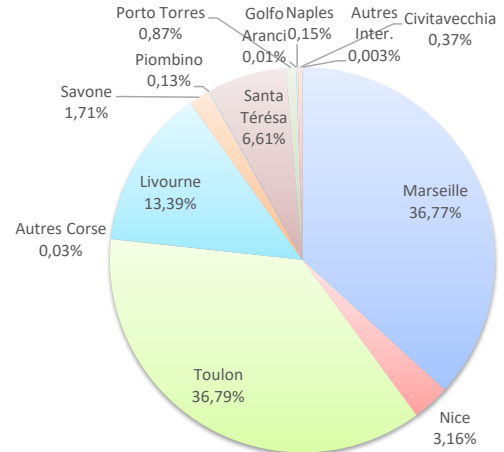
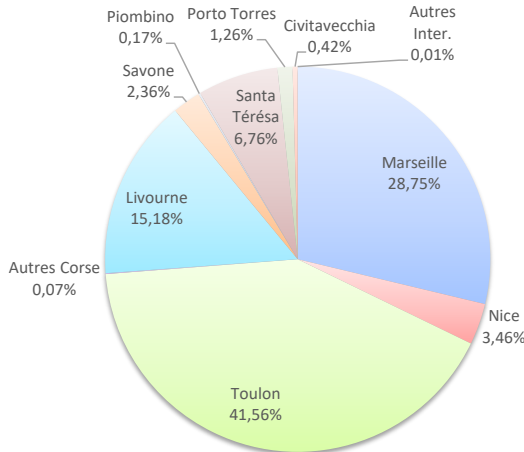
	Passagers		
	2023	2024	Variation
Régulier National	171 412	160 258	-6,51%
Régulier Internat°	61 618	56 773	-7,86%
TOTAL	233 030	217 031	-6,87%
Croisières	25 549	26 897	5,28%
TOTAL	258 579	243 928	-5,67%

	Cumul passagers depuis le 1er Janvier		
	2023	2024	Variation
Régulier National	376 637	374 521	-0,56%
Régulier Internat°	115 576	113 486	-1,81%
TOTAL	492 213	488 007	-0,85%
Croisières	30 739	26 897	-12,50%
TOTAL	522 952	514 904	-1,54%

LIGNES

Lignes	Passagers	Variation n-1
Marseille	62 387	-10,22%
Nice	7 517	-8,51%
Toulon	90 202	-2,68%
Autres Corse	152	-85,14%
Livourne	32 955	10,62%
Savone	5 114	-60,72%
Piombino	366	-
Santa Térésa	14 674	-9,41%
Porto Torres	2 738	-9,41%
Golfo Aranci	0	-100,00%
Naples	0	-
Civitavecchia	912	-45,71%
Autres Inter.	14	-

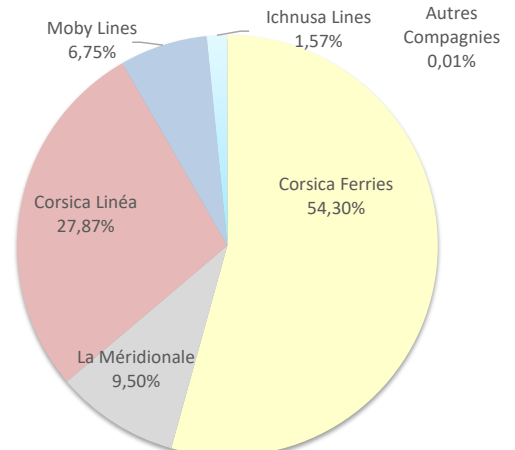
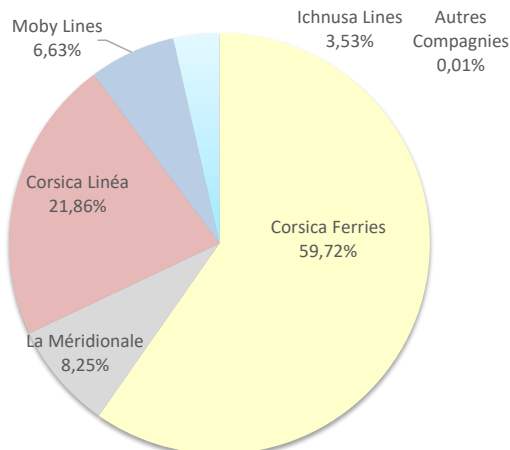
Lignes	Passagers	Variation n-1
Marseille	179 444	5,84%
Nice	15 403	25,43%
Toulon	179 522	-7,36%
Autres Corse	152	-85,14%
Livourne	65 357	9,70%
Savone	8 366	-52,29%
Piombino	631	-
Santa Térésa	32 267	-6,82%
Porto Torres	4 249	103,40%
Golfo Aranci	37	-46,38%
Naples	740	-
Civitavecchia	1 825	8,63%
Autres Inter.	14	-



COMPAGNIES

Compagnies	Passagers	Variation n-1
Corsica Ferries	129 621	-12,03%
La Méridionale	17 898	5,74%
Corsica Linéa	47 437	-9,75%
Moby Lines	14 389	70,04%
Ichnusa Lines	7 654	-1,06%
Autres Compagnies	32	-

Compagnies	Passagers	Variation n-1
Corsica Ferries	265 007	-8,00%
La Méridionale	46 377	16,18%
Corsica Linéa	136 015	4,93%
Moby Lines	32 922	22,43%
Ichnusa Lines	7 654	-1,06%
Autres Compagnies	32	-



PORTS DE COMMERCE DE CORSE

avril 2024

PASSAGERS PAR LIGNE

MENSUEL	National	Ajaccio	Bastia	Bonifacio	L'île-Rousse	Porto-Vecchio	Propriano	Total
	Marseille	19 301	22 364	0	6 719	6 422	7 581	62 387
	Nice	0	6 628	0	889	0	0	7 517
	Toulon	41 992	39 772	0	6 557	1 881	0	90 202
	Autres Corse	0	152	0	0	0	0	152
	Total	61 293	68 916	0	14 165	8 303	7 581	160 258
	<i>Variation Volume /(n-1)</i>	<i>-236</i>	<i>-2 855</i>	<i>0</i>		<i>-2 580</i>	<i>-1 415</i>	<i>-11 154</i>
	<i>Variation % / (n-1)</i>	<i>-0,38%</i>	<i>-3,98%</i>	<i>-</i>	<i>0,00%</i>	<i>-23,71%</i>	<i>-15,73%</i>	<i>-6,51%</i>
	International	Ajaccio	Bastia	Bonifacio	L'île-Rousse	Porto-Vecchio	Propriano	Total
	Livourne	0	32 955	0	0	0	0	32 955
	Savone	0	5 114	0	0	0	0	5 114
	Piombino	0	366	0	0	0	0	366
Santa Térèse	0	0	14 674	0	0	0	14 674	
Porto Torres	1 682	0	0	0	1 056	0	2 738	
Golfo Aranci	0	0	0	0	0	0	0	
Civitavecchia	0	912	0	0	0	0	912	
Autres Inter.	0	14	0	0	0	0	14	
Total	1 682	39 361	14 674	0	1 056	0	56 773	
<i>Variation Volume /(n-1)</i>	<i>791</i>	<i>-3 756</i>	<i>-1 524</i>	<i>-745</i>	<i>389</i>	<i>0</i>	<i>-4 845</i>	
<i>Variation % / (n-1)</i>	<i>88,78%</i>	<i>-8,71%</i>	<i>-9,41%</i>	<i>-100,00%</i>	<i>58,32%</i>	<i>-</i>	<i>-7,86%</i>	
Total	62 975	108 277	14 674	14 165	9 359	7 581	217 031	
<i>Variation Volume /(n-1)</i>	<i>555</i>	<i>-6 611</i>	<i>-1 524</i>	<i>-4 813</i>	<i>-2 191</i>	<i>-1 415</i>	<i>-15 999</i>	
<i>Variation % / (n-1)</i>	<i>0,89%</i>	<i>-5,75%</i>	<i>-9,41%</i>	<i>-25,36%</i>	<i>-18,97%</i>	<i>-15,73%</i>	<i>-6,87%</i>	

Cumul depuis le 1er janvier	National	Ajaccio	Bastia	Bonifacio	L'île-Rousse	Porto-Vecchio	Propriano	Total
	Marseille	54 909	70 296	0	17 691	17 831	18 717	179 444
	Nice	0	13 798	0	1 605	0	0	15 403
	Toulon	77 440	92 428	0	6 557	3 097	0	179 522
	Autres Corse	0	152	0	0	0	0	152
	Total	132 349	176 674	0	25 853	20 928	18 717	374 521
	<i>Variation Volume /(n-1)</i>	<i>260</i>	<i>356</i>	<i>0</i>	<i>-2 888</i>	<i>-1 037</i>	<i>1 193</i>	<i>-2 116</i>
	<i>Variation % / (n-1)</i>	<i>0,20%</i>	<i>0,20%</i>	<i>-</i>	<i>-10,05%</i>	<i>-4,72%</i>	<i>6,81%</i>	<i>-0,56%</i>
	International	Ajaccio	Bastia	Bonifacio	L'île-Rousse	Porto-Vecchio	Propriano	Total
	Livourne	0	64 608	0	749	0	0	65 357
	Savone	0	8 366	0	0	0	0	8 366
	Piombino	0	631	0	0	0	0	631
Santa Térèse	0	0	32 267	0	0	0	32 267	
Porto Torres	3 193	0	0	0	1 056	0	4 249	
Golfo Aranci	0	37	0	0	0	0	37	
Naples	0	740	0	0	0	0	740	
Civitavecchia	0	1 825	0	0	0	0	1 825	
Autres Inter.	0	14	0	0	0	0	14	
Total	3 193	76 221	32 267	749	1 056	0	113 486	
<i>Variation Volume /(n-1)</i>	<i>916</i>	<i>-530</i>	<i>-2 360</i>	<i>-505</i>	<i>389</i>	<i>0</i>	<i>-2 090</i>	
<i>Variation % / (n-1)</i>	<i>40,23%</i>	<i>-0,69%</i>	<i>-6,82%</i>	<i>-40,27%</i>	<i>58,32%</i>	<i>-</i>	<i>-1,81%</i>	
Total	135 542	252 895	32 267	26 602	21 984	18 717	488 007	
<i>Variation Volume /(n-1)</i>	<i>1 176</i>	<i>-174</i>	<i>-2 360</i>	<i>-3 393</i>	<i>-648</i>	<i>1 193</i>	<i>-4 206</i>	
<i>Variation % / (n-1)</i>	<i>0,88%</i>	<i>-0,07%</i>	<i>-6,82%</i>	<i>-11,31%</i>	<i>-2,86%</i>	<i>6,81%</i>	<i>-0,85%</i>	

Croisiéristes	MENSUEL	Ajaccio	Bastia	Bonifacio	L'île-Rousse	Porto-Vecchio	Propriano	Total
	Croisières	26 372	0	228	146	151	0	26 897
	Total	26 372	0	228	146	151	0	26 897
	<i>Variation Volume /(n-1)</i>	<i>1 840</i>	<i>-90</i>	<i>-305</i>	<i>146</i>	<i>151</i>	<i>-394</i>	<i>1 348</i>
	<i>Variation % / (n-1)</i>	<i>7,50%</i>	<i>-100,00%</i>	<i>-57,22%</i>	<i>-</i>	<i>-</i>	<i>-100,00%</i>	<i>5,28%</i>
	CUMUL depuis le 1er janvier	Ajaccio	Bastia	Bonifacio	L'île-Rousse	Porto-Vecchio	Propriano	Total
Croisières	26 372	0	228	146	151	0	26 897	
Total	26 372	0	228	146	151	0	26 897	
<i>Variation Volume /(n-1)</i>	<i>-3 350</i>	<i>-90</i>	<i>-305</i>	<i>146</i>	<i>151</i>	<i>-394</i>	<i>-3 842</i>	
<i>Variation % / (n-1)</i>	<i>-11,27%</i>	<i>-100,00%</i>	<i>-57,22%</i>	<i>-</i>	<i>-</i>	<i>-100,00%</i>	<i>-12,50%</i>	

PORTS DE COMMERCE DE CORSE

avril 2024

PASSAGERS PAR COMPAGNIE

MENSUEL

National	Ajaccio	Bastia	Bonifacio	L'Ile-Rousse	Porto-Vecchio	Propriano	Total
Corsica Ferries	41 992	46 552	0	4 498	1 881	0	94 923
La Méridionale	8 528	0	0	2 948	6 422	0	17 898
Corsica Linéa	10 773	22 364	0	6 719	0	7 581	47 437
Total	61 293	68 916	0	14 165	8 303	7 581	160 258
<i>Variation Volume /(n-1)</i>	<i>-236</i>	<i>-2 855</i>	<i>0</i>	<i>-4 068</i>	<i>-2 580</i>	<i>-1 415</i>	<i>-11 154</i>
<i>Variation % / (n-1)</i>	<i>-0,38%</i>	<i>-3,98%</i>	<i>-</i>	<i>-22,31%</i>	<i>-23,71%</i>	<i>-15,73%</i>	<i>-6,51%</i>
International	Ajaccio	Bastia	Bonifacio	L'Ile-Rousse	Porto-Vecchio	Propriano	Total
Corsica Ferries	1 650	31 992	0	0	1 056	0	34 698
Moby Lines	0	7 369	7 020	0	0	0	14 389
Ichnusa Lines	0	0	7 654	0	0	0	7 654
Autres Compagnies	32	0	0	0	0	0	32
Total	1 682	39 361	14 674	0	1 056	0	56 773
<i>Variation Volume /(n-1)</i>	<i>791</i>	<i>-2 076</i>	<i>-1 524</i>	<i>-745</i>	<i>389</i>	<i>0</i>	<i>-3 165</i>
<i>Variation % / (n-1)</i>	<i>88,78%</i>	<i>-5,01%</i>	<i>-9,41%</i>	<i>-100,00%</i>	<i>58,32%</i>	<i>-</i>	<i>-5,28%</i>
Total	Ajaccio	Bastia	Bonifacio	L'Ile-Rousse	Porto-Vecchio	Propriano	Total
Corsica Ferries	43 642	78 544	0	4 498	2 937	0	129 621
La Méridionale	8 528	0	0	2 948	6 422	0	17 898
Corsica Linéa	10 773	22 364	0	6 719	0	7 581	47 437
Moby Lines	0	7 369	7 020	0	0	0	14 389
Ichnusa Lines	0	0	7 654	0	0	0	7 654
Autres Compagnies	32	0	0	0	0	0	32
Total	62 975	108 277	14 674	14 165	9 359	7 581	217 031
<i>Variation Volume /(n-1)</i>	<i>555</i>	<i>-4 931</i>	<i>-1 524</i>	<i>-4 813</i>	<i>-2 191</i>	<i>-1 415</i>	<i>-14 319</i>
<i>Variation % / (n-1)</i>	<i>0,89%</i>	<i>-4,36%</i>	<i>-9,41%</i>	<i>Passagers</i>	<i>-18,97%</i>	<i>-15,73%</i>	<i>-6,19%</i>

Cumul depuis le 1er janvier

National	Ajaccio	Bastia	Bonifacio	L'Ile-Rousse	Porto-Vecchio	Propriano	Total
Corsica Ferries	77 440	106 378	0	5 214	3 097	0	192 129
La Méridionale	25 598	0	0	2 948	17 831	0	46 377
Corsica Linéa	29 311	70 296	0	17 691	0	18 717	136 015
Total	132 349	176 674	0	25 853	20 928	18 717	374 521
<i>Variation Volume /(n-1)</i>	<i>260</i>	<i>356</i>	<i>0</i>	<i>-2 888</i>	<i>-1 037</i>	<i>1 193</i>	<i>-2 116</i>
<i>Variation % / (n-1)</i>	<i>0,20%</i>	<i>0,20%</i>	<i>-</i>	<i>-10,05%</i>	<i>-4,72%</i>	<i>6,81%</i>	<i>-0,56%</i>
International	Ajaccio	Bastia	Bonifacio	L'Ile-Rousse	Porto-Vecchio	Propriano	Total
Corsica Ferries	3 161	67 912	0	749	1 056	0	72 878
Moby Lines	0	8 309	24 613	0	0	0	32 922
Ichnusa Lines	0	0	7 654	0	0	0	7 654
Autres Compagnies	32	0	0	0	0	0	32
Total	3 193	76 221	32 267	749	1 056	0	113 486
<i>Variation Volume /(n-1)</i>	<i>916</i>	<i>-530</i>	<i>-2 360</i>	<i>-505</i>	<i>389</i>	<i>0</i>	<i>-2 090</i>
<i>Variation % / (n-1)</i>	<i>40,23%</i>	<i>-0,69%</i>	<i>-6,82%</i>	<i>-40,27%</i>	<i>58,32%</i>	<i>-</i>	<i>-1,81%</i>
Total	Ajaccio	Bastia	Bonifacio	L'Ile-Rousse	Porto-Vecchio	Propriano	Total
Corsica Ferries	80 601	174 290	0	5 963	4 153	0	265 007
La Méridionale	25 598	0	0	2 948	17 831	0	46 377
Corsica Linéa	29 311	70 296	0	17 691	0	18 717	136 015
Moby Lines	0	8 309	24 613	0	0	0	32 922
Ichnusa Lines	0	0	7 654	0	0	0	7 654
Autres Compagnies	32	0	0	0	0	0	32
Total	135 542	252 895	32 267	26 602	21 984	18 717	488 007
<i>Variation Volume /(n-1)</i>	<i>1 176</i>	<i>-174</i>	<i>-2 360</i>	<i>-3 393</i>	<i>-648</i>	<i>1 193</i>	<i>-4 206</i>
<i>Variation % / (n-1)</i>	<i>0,88%</i>	<i>-0,07%</i>	<i>-6,82%</i>	<i>-11,31%</i>	<i>-2,86%</i>	<i>6,81%</i>	<i>-0,85%</i>